

Resultados Encuesta

TURISMO SOSTENIBLE VISITANTES

PAISAJE CULTURAL CAFETERO (PCC)

(Octubre 2017)


FICHA TÉCNICA

Fecha de inicio: 01 de OCTUBRE de 2017

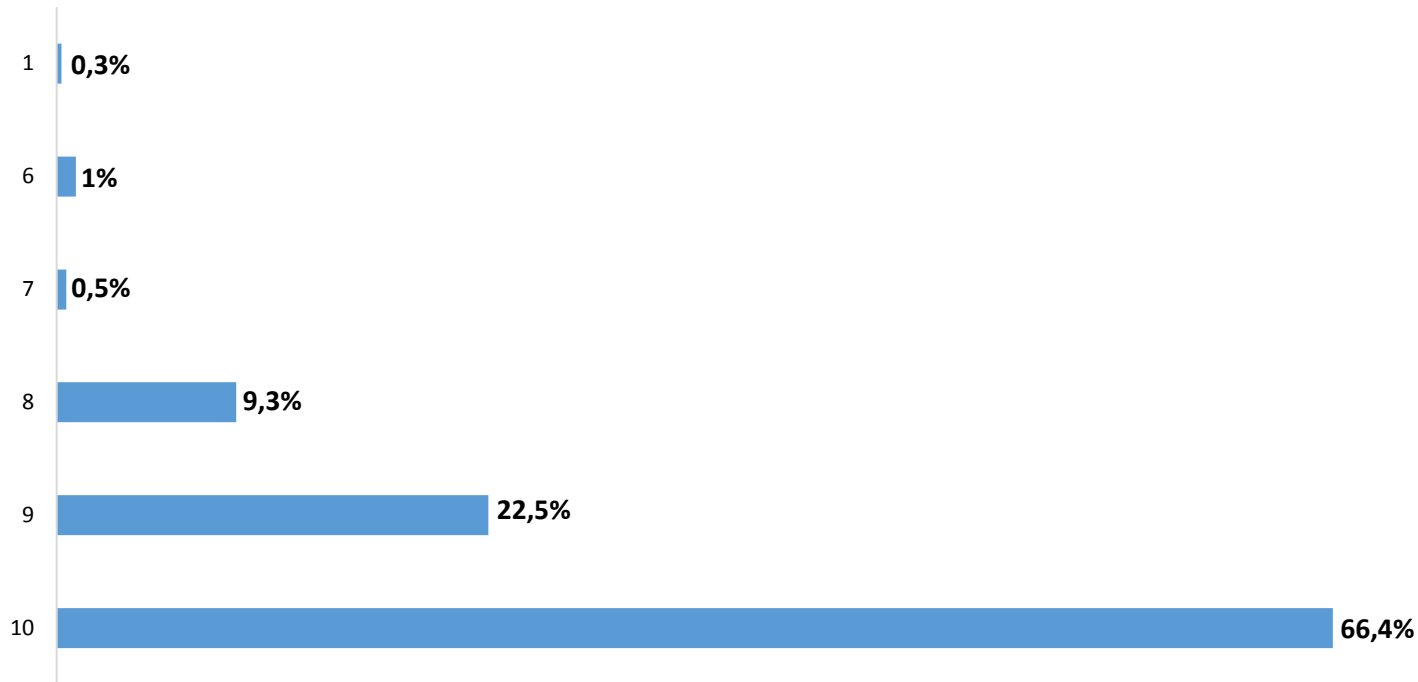
Fecha de cierre: 31 de OCTUBRE de 2017

Total encuestados: 432

¿En una escala de 1 a 10, donde 1 es ninguna dificultad y 10 mucha dificultad, ¿Qué tanta dificultad tuvo para llegar al Paisaje Cultural Cafetero?



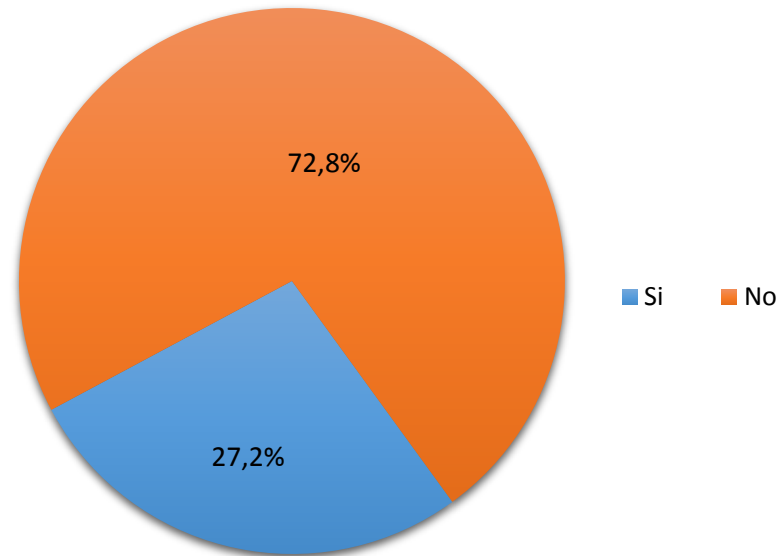
¿En una escala de 1 a 10, donde 1 es mal trato y 10 trato excelente. ¿Cómo califica el trato que reciben los turistas en el Paisaje Cultural Cafetero?



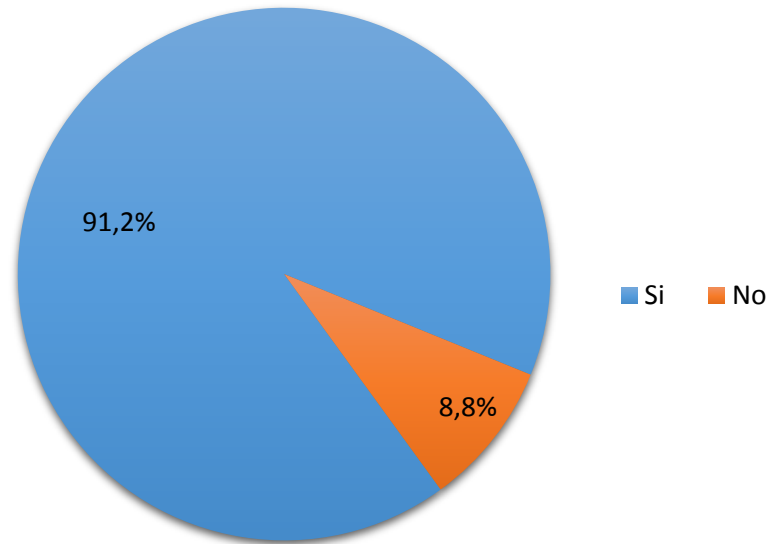
¿De qué forma contribuyó a la conservación y respeto del medio ambiente durante su visita?



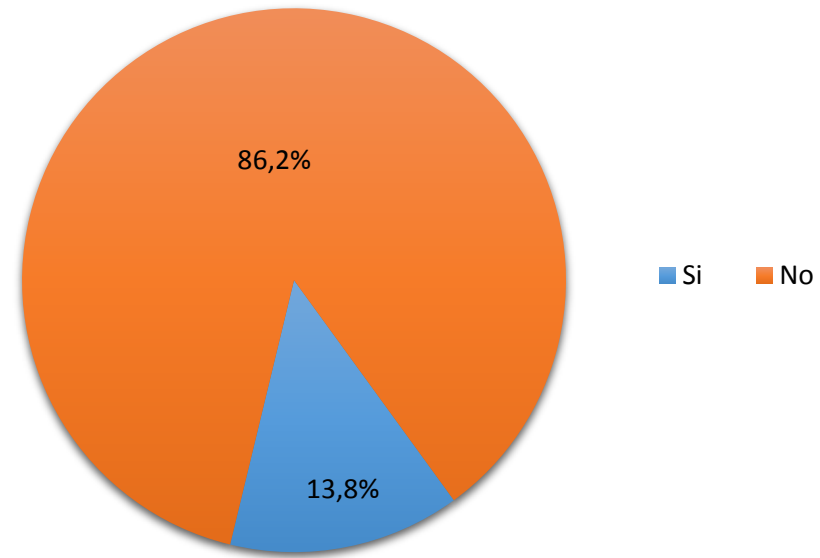
¿Fue informado sobre las normas y cuidados que debe tener el visitante con la flora y fauna del Paisaje Cultural Cafetero?



¿Fue fácil encontrar los servicios, productos y atractivos del Paisaje Cultural Cafetero?



¿Identifica la marca de calidad turística?



www.siturpcc.com

www.rutasdelpaisajeculturalcafetero.com

Síguenos:

Twitter: @SiturPCC @Rutas_PCC