

# Resultados Encuesta

## TURISMO SOSTENIBLE PARA VISITANTES

### PAISAJE CULTURAL CAFETERO (PCC)

#### (Diciembre 2017)

## FICHA TÉCNICA

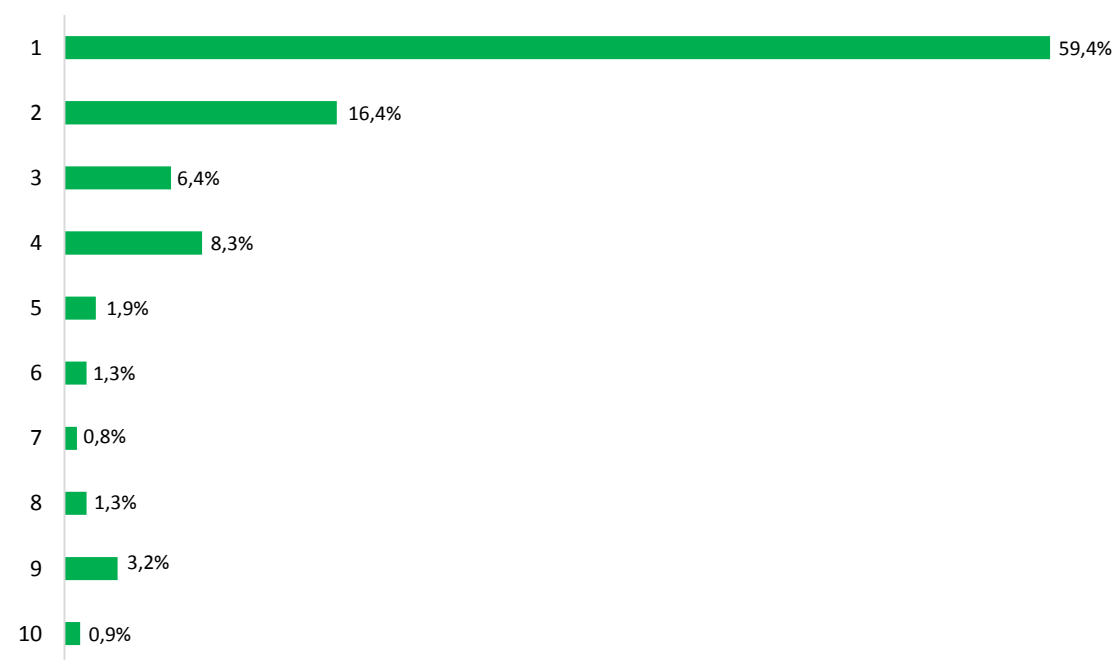
**Fecha de inicio:** 01 de DICIEMBRE de 2017

**Fecha de cierre:** 31 de DICIEMBRE de 2017

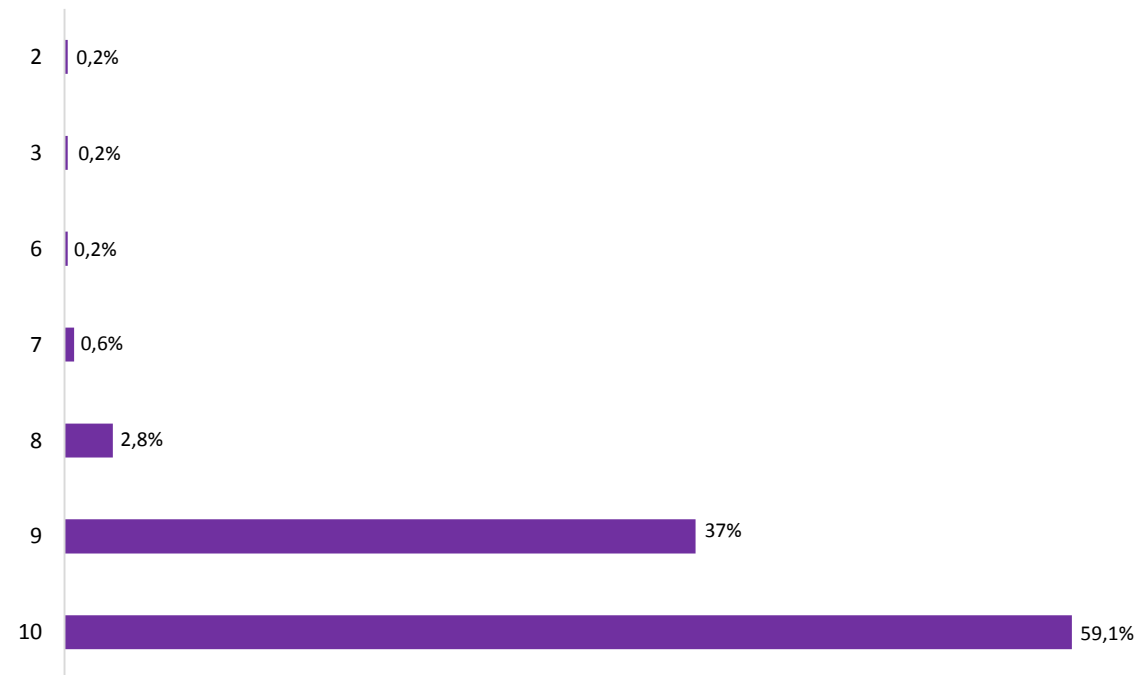
**Total encuestados:** 519

**Lugar de elaboración:** Municipios del PCC

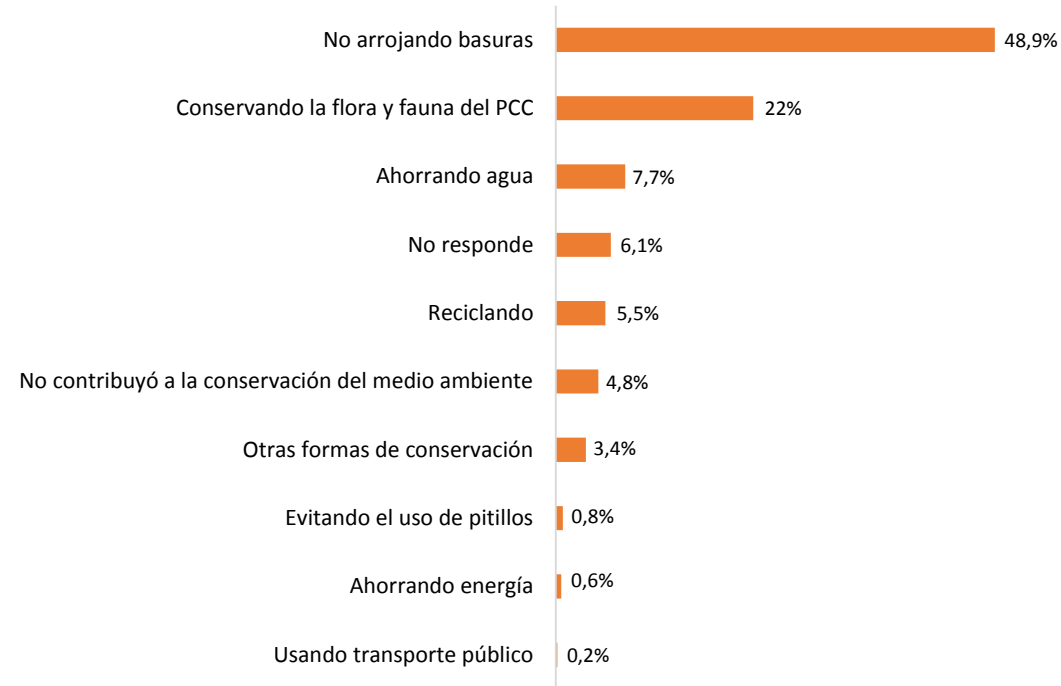
En una escala de 1 a 10, donde 1 es ninguna dificultad y 10 mucha dificultad ¿Qué tanta dificultad tuvo para llegar al Paisaje Cultural Cafetero?



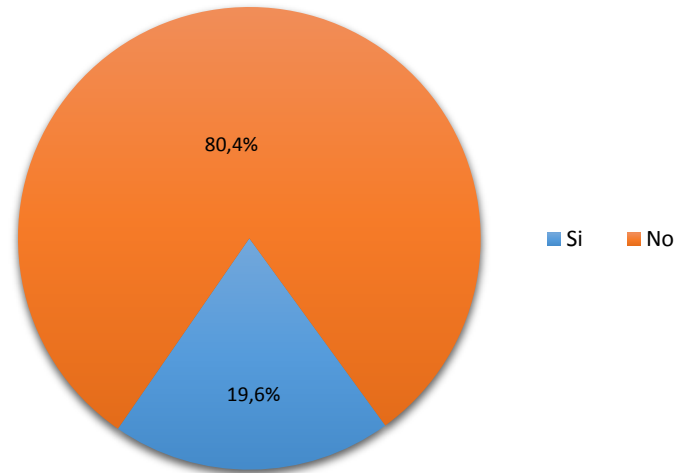
## En una escala de 1 a 10, donde 1 es maltrato y 10 trato excelente. ¿Cómo califica el trato que reciben los turistas en el Paisaje Cultural Cafetero?



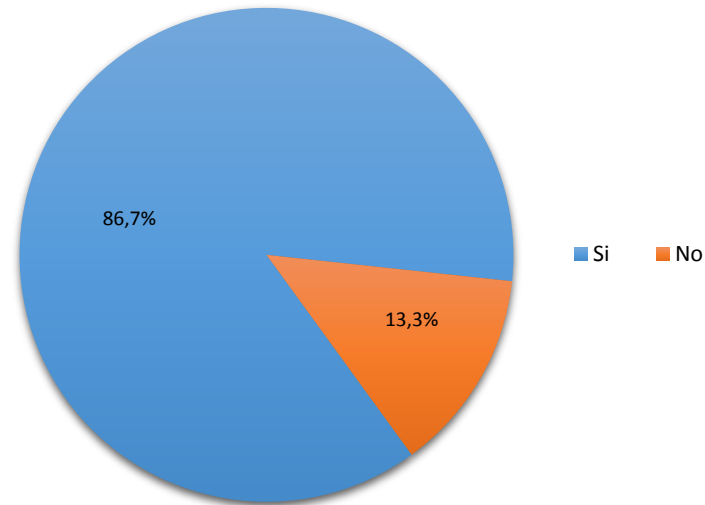
## ¿De qué forma contribuyó a la conservación y respeto del medio ambiente durante su visita?



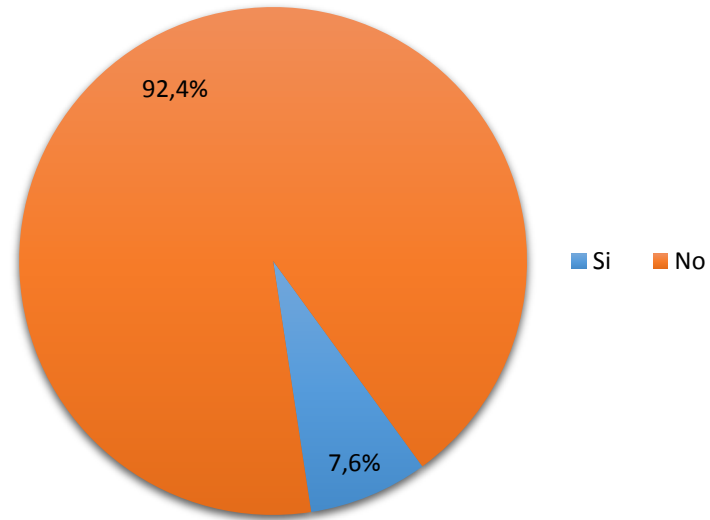
# ¿Fue informado sobre las normas y cuidados que debe tener el visitante con la flora y fauna del Paisaje Cultural Cafetero?



## ¿Fue fácil encontrar los servicios, productos y atractivos del Paisaje Cultural Cafetero?



## ¿Identifica la marca de calidad turística?





[www.siturpcc.com](http://www.siturpcc.com)

[www.rutasdelpaisajeculturalcafetero.com](http://www.rutasdelpaisajeculturalcafetero.com)

Síguenos:

Twitter: @SiturPCC @Rutas\_PCC